

# Технология

- **Развороты** печатаются химическим способом на оборудовании Fujifilm (обеспечивает высокое качество цветопередачи).
- Несколько типов **профессиональной бумаги** (матовая-lustra, шелк-silk, металлик-metallic).
- В основе листа используется **пластик** (предотвращает деформацию вследствие изменения температуры и влажности).
- Специальная параллельная биговка (имеет эстетичный вид и предотвращает порыв листа на изгибе).
- Широкий размерный ряд (от 15x21 до 30x90 в развороте).




# Кожаная обложка

- Любая обложка изготавливается **персонально** для каждого книжного блока.
- Обложка цельная, т.е. состоит не из трех отдельных частей, как у многих других производителей.
- Различные варианты декоративных элементов.

## 2 типа переплета

**Французский** – материал накатывается на плотную основу, корешок выделен и имеет поперечные декоративные перетяжки, называемые "бинты".



**Классический** – имеет мягкую подкладку, прошивку краев по периметру. Возможно округление углов.




Тип переплета никак не влияет на конечную цену фотокниги.

# Книжная обложка

- Обложка на основе укрепленного картона.
- Высококачественная сольвентная печать.
- Дополнительная ламинация (мат\глянец).

Книжная обложка дешевле чем кожаная, но благодаря авторскому дизайну может выглядеть весьма разнообразно. Внутренний блок имеет такую же технологию сборки, как и блок фотокниги в кожаной обложке.



# Минибук

Аккуратная свадебная книжка небольших размеров (от 15x20 в развороте). Выполняется по той же технологии, что и большие книги:

- химическая фотопечать;
- пластиковая основа листа;
- книжная либо кожаная обложка.

За счет низкой цены, компактного размера и очаровательного внешнего вида минибукки зарекомендовали себя, как превосходный коммерческий инструмент.



# Декоративные элементы


Обычно кожаные обложки декорируются на Ваше усмотрение. Мы предлагаем различные декоративные элементы.

## Тиснение


Горячий оттиск на материале. Создание персонального тиснения, такого как инициалы или другой произвольный текст\изображение, мы не практикуем, т.к. это долгий и дорогостоящий процесс (производство магниевого клише + нетиражный оттиск). Однако, по Вашему желанию можем это организовать. Условия обсуждаются перед заказом отдельно.

Мы предлагаем 2 стандартных клише:

**Малое “Vintage\_Small”** – размер композиции 8х6 см. Обычно размещается в углу обложки.



**Большое “Floral\_Big”** – размер композиции 15х11 см. Обычно размещается по центру или чуть выше центра обложки.



Стоимость не зависит от варианта композиции тиснения.

## Фотовставка

Для персонализации фотокниги также могут быть использованы фотовставки. В Вашем распоряжении практически вся площадь верхней крышки обложки. Можно разместить вставку произвольно, в разных местах.

Фотовставки могут быть различных видов:

**Фото** – фотоизображение на плотной основе с дополнительной ламинацией. В обложке делается прямоугольное углубление (ниша), куда устанавливается вставка с изображением.




**Фото на холсте** – фотоизображение на материале с текстурой холста. Холст вшивается в обложку, прошивается по периметру.



Фото на холсте невозможно на французском переплете.

**Фото на алюминии** – фотоизображение на алюминиевой пластине. Фотоизображение печатается на анодированном алюминии методом окисления (не краска!). Качественный материал, изображение не выгорает и не стирается. Стоимость фото на алюминии зависит от площади алюминиевой пластины.



### Декоративная двойная строчка

Минимальный, но стильный элемент. Может использоваться при комбинировании двух материалов.



На французском переплете возможна альтернатива двойной строчке – вертикальная канавка. Углубление шириной около 4 мм.

## Подушка

Подушка получается путем прострочки верхней крышки обложки.



На французском переплете возможна альтернатива подушке – плинт (твердая основа).

# Наборные фото

**Наборные фото** – это система фото + пластиковая основа + дизайнерский картон. Получается что-то похожее на паспорт, только без косой вырубki окна.

- 1) Лицевая сторона - это фото с вашим дизайном (можно нарисовать любую рамку);
- 2) Рубашка делается из дизайнерского картона или бархата (как на форзацах у фотокниг).
- 3) Между лицевой стороной и рубашкой идет пластик такой же, как и в фотокнигах;

Обычно набор таких фото укладывается в чемодан либо короб и рассматривается как альтернатива паспорту или фотокниги. Интересная подача работы фотографа. Очень удобно для портфолио фотографа, т.к. наборные фото мобильны и легко дополняемы\заменяемы.



# Аксессуары

Помимо самих фотокниг мы производим различные аксессуары.

## Короб

- Короб предназначен для удобного хранения фотокниги.
- Изготавливается с использованием той же коллекции материалов, что и обложки.
- Крышка может декорироваться различными элементами так же, как и обложка фотокниги.
- Специальные застежки для надежного закрытия.
- Внутри отделка бархатом либо другим материалом по желанию.
- Ремешок для удобного извлечения фотокниги.



## Чемодан

Чемодан отличается от короба наличием дополнительной застежки и ручки для удобства переноски фотокниги. Это очень актуально для Вашего портфолио.



## Футляры для компакт-диска

### Кожаный футляр

- Изготавливается с использованием той же коллекции материалов, что и обложки.
- Крышка футляра может декорироваться различными элементами, так же, как и обложка фотокниги.
- Внутри отделка бархатом либо другим материалом по желанию.
- Пластиковое крепление для компакт-диска (на 1, 2 и 4 диска).

